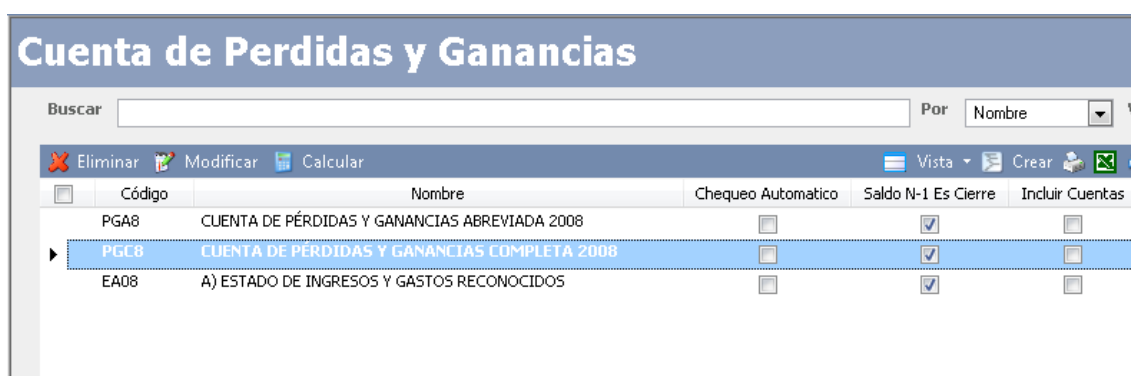
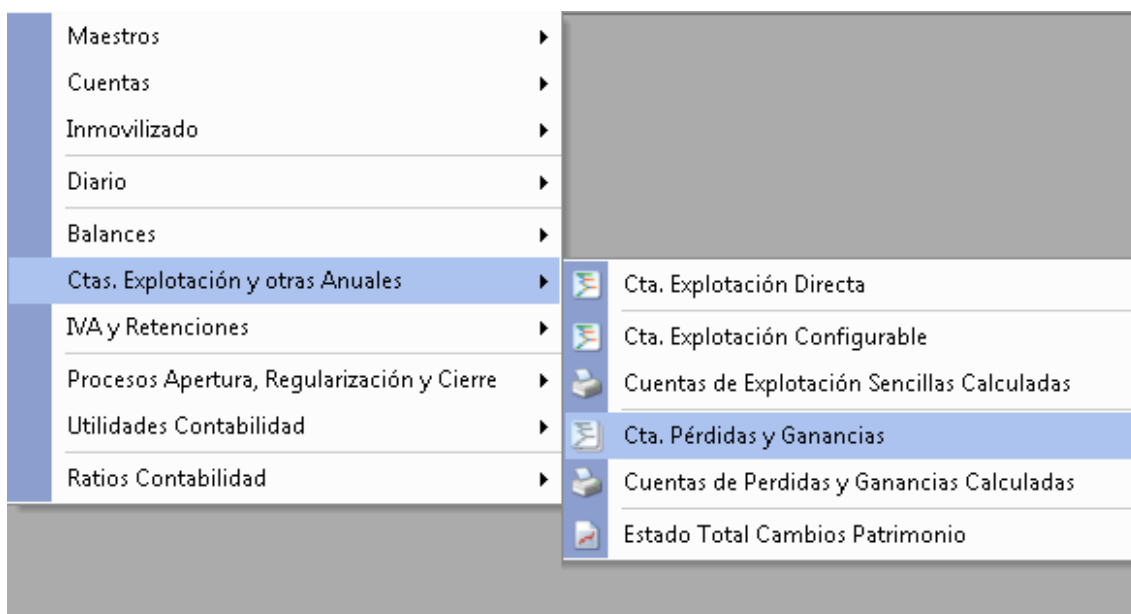


gotelgest.net  
Gestión dinámica


IMPRESIÓN CUENTA DE PYG  
MENSUAL COMPARATIVA

Servinet@net

## PASOS PARA IMPRIMIR PYG MENSUAL COMPARATIVA



**PULSAR SOBRE “CALCULAR”**



Calculo Balance

Código: PGC8 Nombre: CUENTA DE PÉRDIDAS Y GANANCIAS COMPLETA 2008

Observaciones:

Ejercicio Activo: 2015

Tipo Contabilidad: Contabilidad Comercial

Inicio: Saldos Iniciales Fin: Saldos Cierre

Departamento:

Chequeo Automático:

Saldo N-1 Es Cierre:

Guardar Calculo:

Imprimir Cancelar

**ELIMINAR EL CHECK DE “Saldo N-1 Es Cierre”, EN Inicio / Fin, SELECCIONAR EL MES QUE QUERAMOS SACAR**

Calculo Balance

Código: PGC8 Nombre: CUENTA DE PÉRDIDAS Y GANANCIAS COMPLETA 2008

Observaciones:

Ejercicio Activo: 2015

Tipo Contabilidad: Contabilidad Comercial

Inicio: Saldos Iniciales/M Fin: Saldos Cierre

Departamento:

Chequeo Automático:

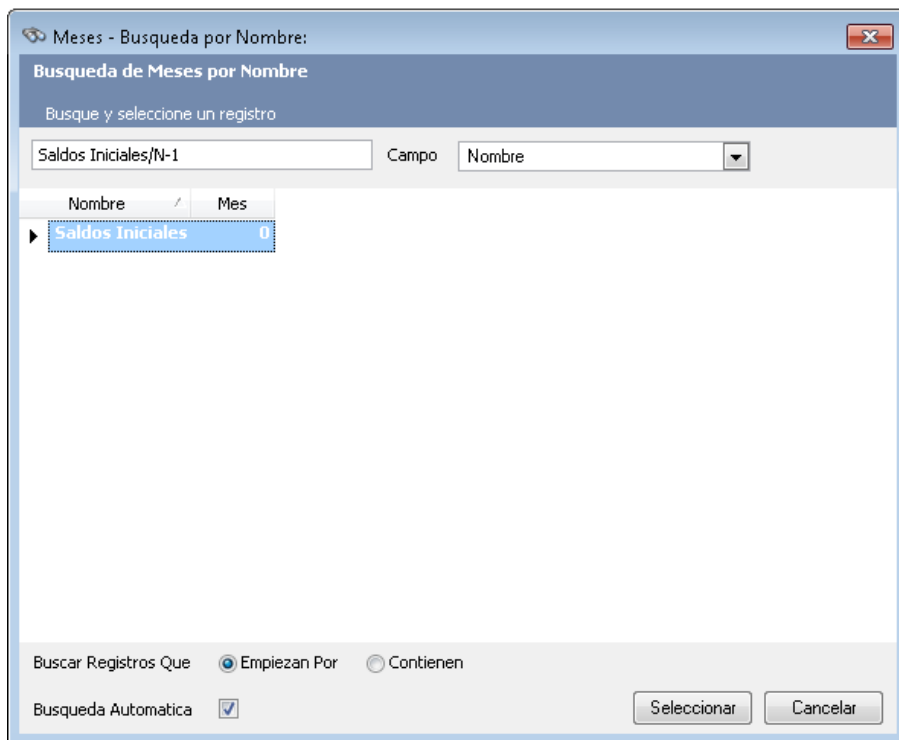
Saldo N-1 Es Cierre:

Guardar Calculo:

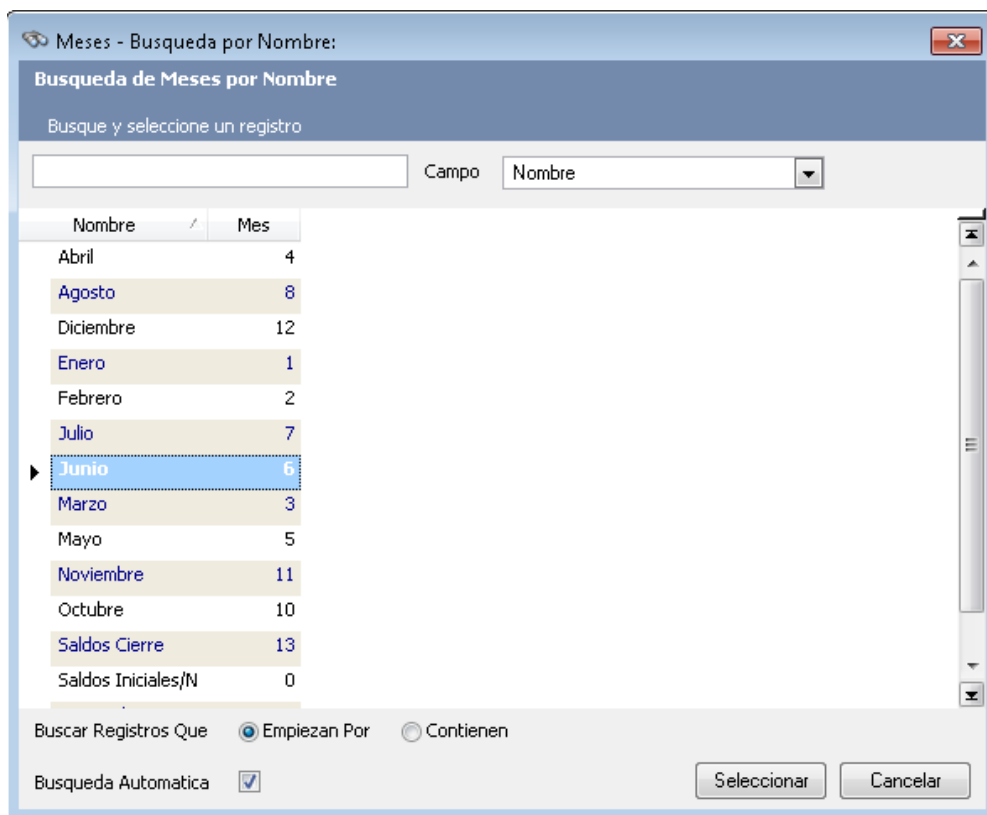
Imprimir Cancelar

**MES INICIAL**

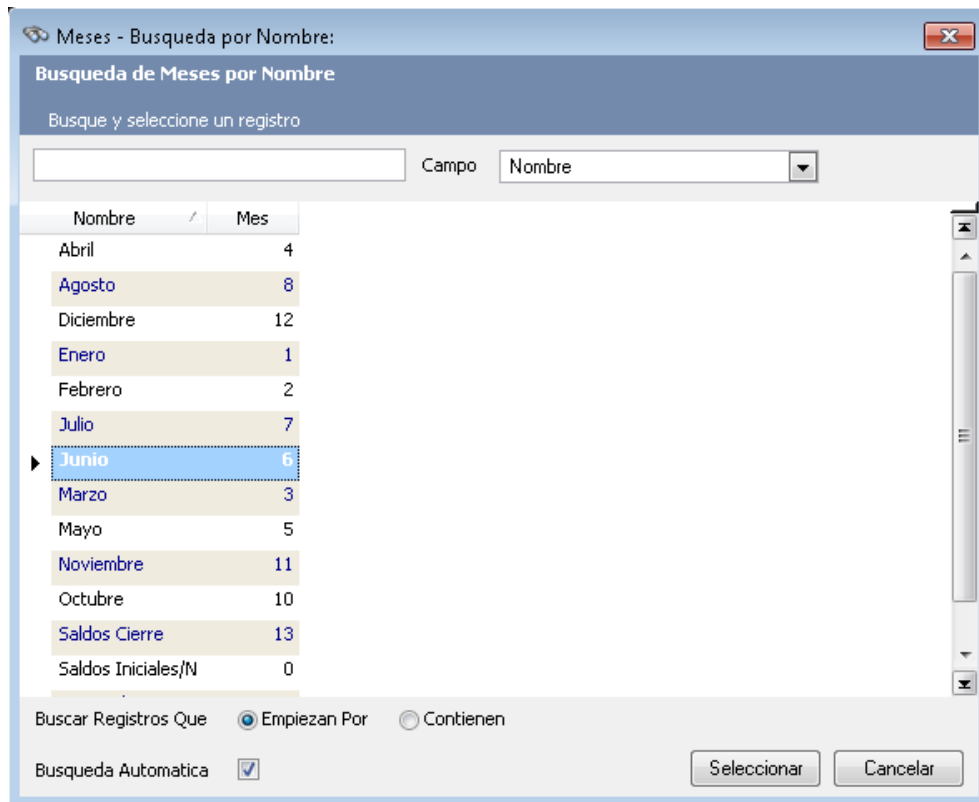
**Aparece esto**



Puede ocurrir que dudemos en cómo hacer aparecer los meses para elegirlos. Es fácil, eliminar el contenido del cuadro “Busque y seleccione un registro”



En Fin, seleccionar el mismo mes.



Si pulsamos en imprimir nos dará una cuenta de PyG del mes seleccionado comparativa con el mismo período del ejercicio anterior.

